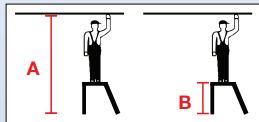


## MontageTritt

- Robustes Alu-ArbeitsPodest für Wartungs- und Montagearbeiten
- Stabile, verschweißte Alu-Rohrkonstruktion aus robustem Aluminium
- 240 mm tiefe Stufen aus Aluminium-Riffelblech gewährleisten einen sicheren Aufstieg und bequemen Stand
- Obere Standfläche: 305 x 520 mm
- Rutschsichere Fußkappen

### Ersatzteile:

- Fußkappen (4 Stück) Art.-No. 212405
- Ableitfähige Fußkappen (4 Stück) Art.-No. 805171



Arbeitshöhe bis	ca. m A	2,20	2,40	2,60	2,80	3,00
Plattformhöhe	ca. m B	0,20	0,40	0,60	0,80	1,00
Stufenzahl		1	2	3	4	5
Aufstellfläche	ca. m	0,57 x 0,36	0,61 x 0,67	0,71 x 0,87	0,76 x 1,12	0,80 x 1,38
Gewicht	ca. kg	2,5	6,0	8,5	11,0	14,0
Art.-No.		805010	805027	805034	805041	805058




## Mobiler Aluminium-MontageTritt


- Noch mehr Sicherheit durch Handlauf. Durch die ergonomische Form wird die seitliche Bewegungsfreiheit nicht eingeschränkt.
- Zwei Fahrrollen ermöglichen den sicheren und bequemen Transport
- Stabile, verschweißte Alu-Rohrkonstruktion
- 240 mm tiefe Stufen aus Aluminium-Riffelblech gewährleisten einen sicheren Aufstieg und bequemen Stand
- Obere Standfläche: 305 x 520 mm
- Für den Einsatz von z.B. Wartungs- und Montagearbeiten
- Rutschsichere Fußkappen

### Ersatzteile:

- Rollen-Set (2 Stück) Art.-No. 805126
- Handlauf (Stück) Art.-No. 805119




Arbeitshöhe bis	ca. m A	2,60	2,80	3,00
Plattformhöhe	ca. m B	0,60	0,80	1,00
Stufenzahl		3	4	5
Aufstellfläche	ca. m	0,71 x 0,87	0,76 x 1,12	0,80 x 1,38
Gewicht	ca. kg	11,0	13,5	16,5
Art.-No.		805089	805096	805102



## MontageTritt mit Gitterroststufen


- Für den Einsatz an Arbeitsstätten, wo gleitfördernde Stoffe vorkommen, bzw. Arbeitsräume mit erhöhter Rutschgefahr, z.B. Autowerkstätten
- Noch mehr Sicherheit durch Gitterroststufen mit gezahnten Tragstab-Oberseiten, welche die höchste Anforderung (Bewertungsgruppe R 13 nach DIN 51 130 und BGR 181) an die Rutschhemmung erfüllen
- Stufentiefe 240 mm
- Obere Standfläche: 305 x 520 mm
- Stabile, verschweißte Rohrkonstruktion aus robustem Aluminium
- Zusätzliche Blechprofile mit ausgedrückten, griffigen Profilierungen an den Stufenkanten gewährleisten außerdem einen sicheren Aufstieg und Stand
- TÜV/GS-geprüft nach DIN 14183
- Rutschsichere Fußkappen



### Zubehör: Fußplatte mit Gummiauflage

- Zum einfachen Selbsteinbau (1 Satz = 4 Stück; Art.-No. 805133)
- ø 50 mm
- Durch Anti-Slip-Belag besonders rutschsicher
- Gummiauflage fett-, öl- und säurebeständig
- Fuß beweglich gelagert (20°)
- Höhenausgleich bis max. 50 mm möglich

Certificate  
EN 14183  
Norm



Arbeitshöhe bis	ca. m A	2,20	2,40	2,60	2,80	3,00
Plattformhöhe	ca. m B	0,20	0,40	0,60	0,80	1,00
Stufenzahl		1	2	3	4	5
Aufstellfläche	ca. m	0,57 x 0,36	0,61 x 0,67	0,71 x 0,87	0,76 x 1,12	0,80 x 1,38
Gewicht	ca. kg	2,5	6,0	8,5	11,0	14,0
Art.-No.		805317	805324	805331	805348	805355

